



Program bezpieczeństwa w mieście „TARCZA”

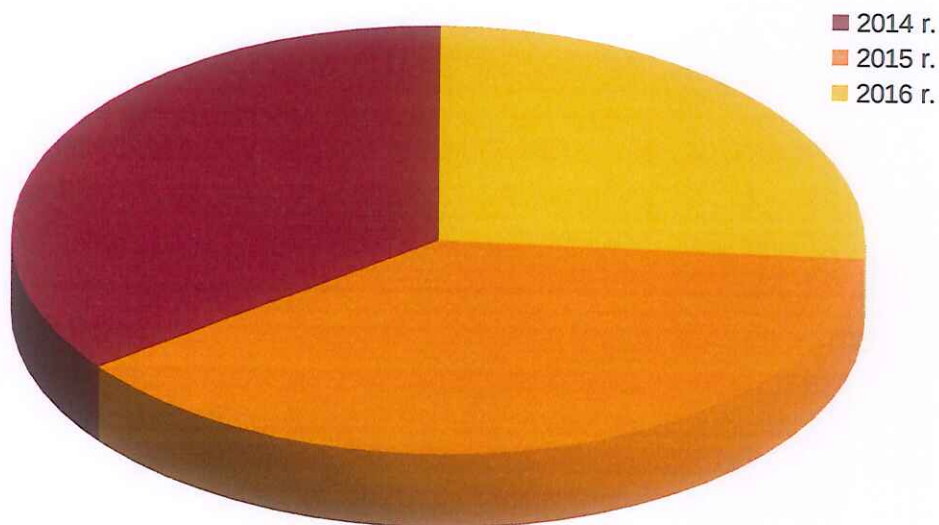
**(sprawozdanie z działań za okres
od 1 stycznia do 31 grudnia 2016 r.)**

Wydział Zarządzania Kryzysowego i Ochrony Ludności

luty 2017 r.



Od połowy kwietnia 2005 roku realizowany jest w naszym mieście program „TARCZA”. Od 1 stycznia 2016 r. do 31 grudnia 2016 r. zareagowano w ramach bieżących działań „TARCZY” na **1760** zgłoszeń.



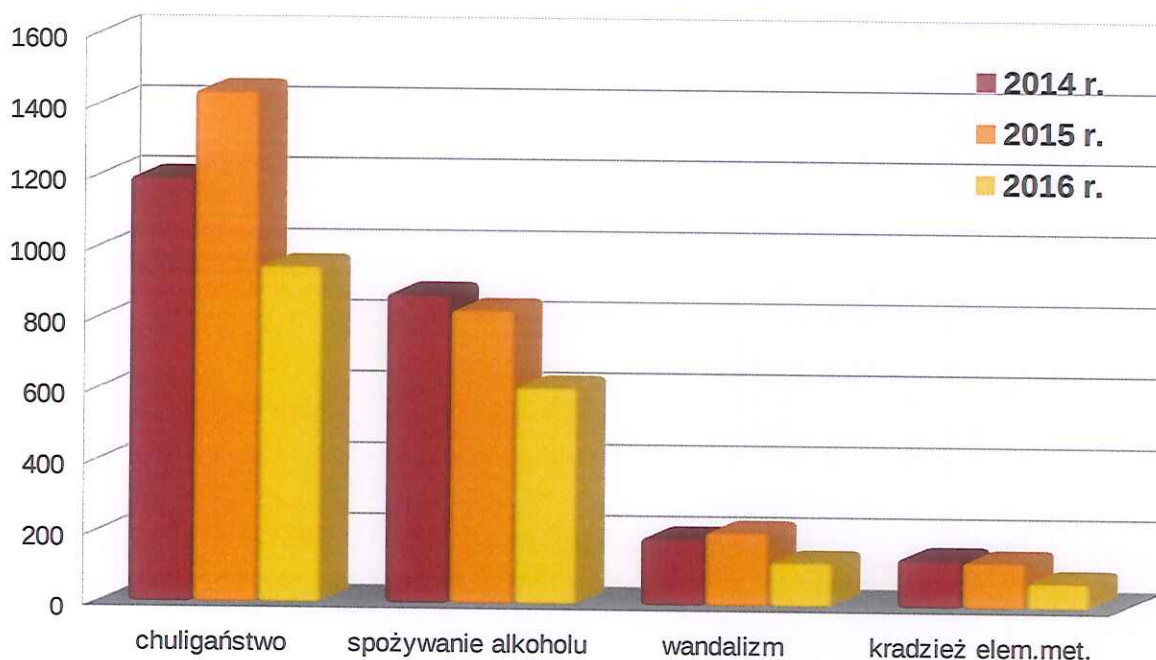
2014 r.	2398
2015 r.	2607
2016 r.	1760

W porównaniu do lat poprzednich jest to niższy wynik ilości zgłoszeń analogicznie o 847 zgłoszeń w porównaniu do 2015 r. i o 638 zgłoszeń w porównaniu do roku 2014.

W poszczególnych kategoriach zgłoszeń odnotowano:

1. **948** przypadków chuligaństwa
2. **610** przypadków spożywania alkoholu w miejscu publicznym
3. **127** aktów wandalizmu
4. **75** kradzieży elementów metalowych

Poniższy wykres przedstawia ilość zgłoszeń w porównaniu z rokiem 2014 i 2015 w podziale na poszczególne kategorie:



	2014 r.	2015 r.	2016 r.
chuligaństwo	1196	1439	948
spożywanie alkoholu	872	828	610
wandalizm	191	209	127
Kradzież elem. met.	139	131	75

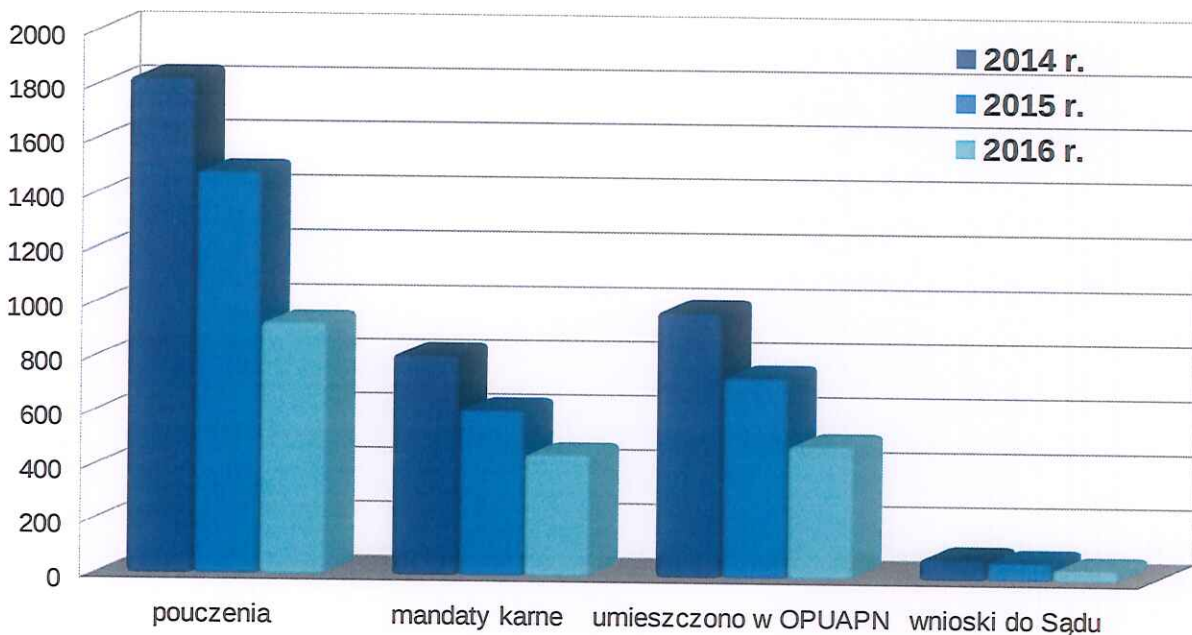
W porównaniu zarówno z 2014 rokiem i 2015 w każdej kategorii zanotowaliśmy spadki w ilości zgłoszeń. W kategorii chuligaństwo było to odpowiednio -248 i -491. W kategorii spożywanie alkoholu ilość interwencji spadła o 262 i 218 przypadków. Nie inaczej było

w pozostałych dwóch kategoriach: przypadki wandalizmu notowaliśmy o 64 i 82 niższe, a kradzieże o 64 i 56. Podane liczby wskazują, iż mieszkańcy Jaworzna w dalszym ciągu darzą zaufaniem program „TARCZA”, gdyż w dalszym ciągu systematycznie napływają zgłoszenia.

Spożywanie alkoholu w miejscu publicznym najbardziej zauważalne jest w pobliżu bloków mieszkalnych (ławki przed klatkami, piaskownice, place zabaw, parkingi, okolice garaży, okolice sklepów ze sprzedażą napojów alkoholowych). Chuligaństwo, a więc zakłócanie ciszy nocnej, głośno zachowujące się osoby w miejscach publicznych, awantury i bójki uliczne odnotowywane są szczególnie na dużych osiedlach mieszkaniowych, w pobliżu lokali gastronomicznych i sklepów nocnych. Kradzieże elementów metalowych zdarzają się głównie w pobliżu torów kolejowych oraz mało zaludnionych terenów miasta. Akty wandalizmu dotyczą przede wszystkim niszczenia klatek schodowych bloków, koszy i kontenerów na odpady, wiat przystanków, zamalowania elewacji bloków chuligańskimi napisami oraz dewastacja i zaśmiecanie zieleni.

W wyniku interwencji sił porządkowych od stycznia do grudnia 2016 r.:

- udzielono **930** pouczeń,
- nałożono **450** mandatów karnych,
- **42** sprawy skierowano do Sądu Grodzkiego,
- **490** osób zostało umieszczonych w Ośrodku Profilaktyki Uzależnienia od Alkoholu oraz Pobytu Nietrzeźwych.

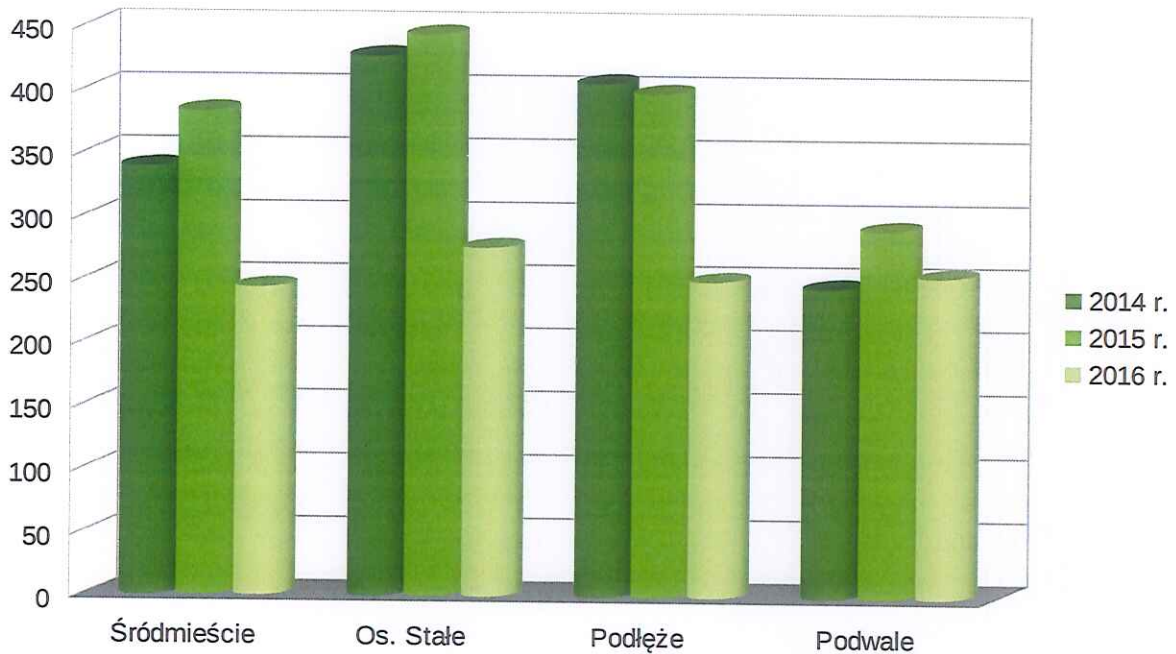


	2014 r.	2015 r.	2016 r.
pouczenia	1828	1481	930
mandaty karne	814	613	450
Umieszczono w OPUAPN	981	741	490
Wnioski do Sądu	78	68	42

Powyższy wykres przedstawia ilość środków karnych zastosowanych w stosunku do sprawców wykroczeń i przestępstw na przełomie 3 lat. We wszystkich kategoriach zanotowaliśmy spadki w porównaniu z rokiem 2014 i 2015. Należy jednak podkreślić, iż wyniki te mimo spadków są na wysokim poziomie. Godny zaznaczenia jest fakt, że uzyskane spadki w każdej z kategorii świadczą o mniejszej liczbie popełnianych wykroczeń, przez co służby mundurowe nie musiały tak często wyciągać konsekwencji wobec mieszkańców miasta, jak również gości z zewnątrz.

Dzielnice, w których odnotowano najwięcej zdarzeń na przełomie 3 lat:

- 1) Osiedle Stałe
- 2) Podłęże
- 3) Śródmieście
- 4) Podwale

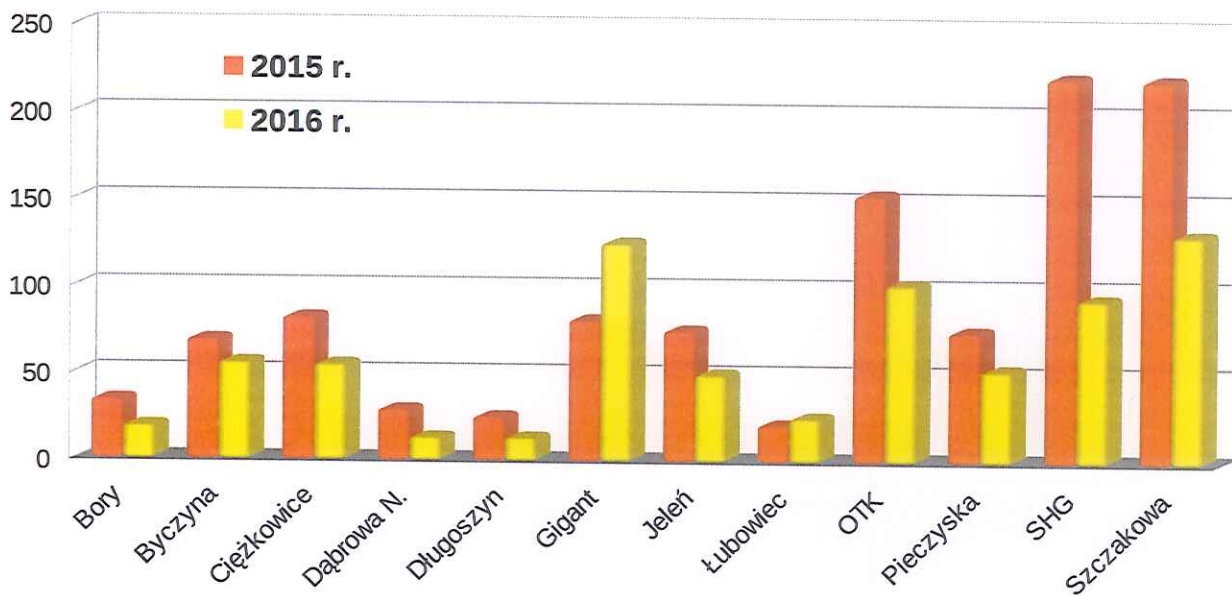


	2014 r.	2015 r.	2016 r.
Śródmieście	339	383	244
Os. Stałe	427	444	276
Podłęże	406	398	250
Podwale	245	291	254

Ilość zgłoszeń niezmiennie związana jest z gęstością zaludnienia na danym obszarze. Co roku w kategorii ilości zgłoszeń w danej dzielnicy dominują osiedla wielorodzinne, gdzie natężenie ludności decyduje o konfliktach i problemach, a tym samym przekłada się na ilość interwencji.

Dzielnice, gdzie odnotowaliśmy najmniej zdarzeń:

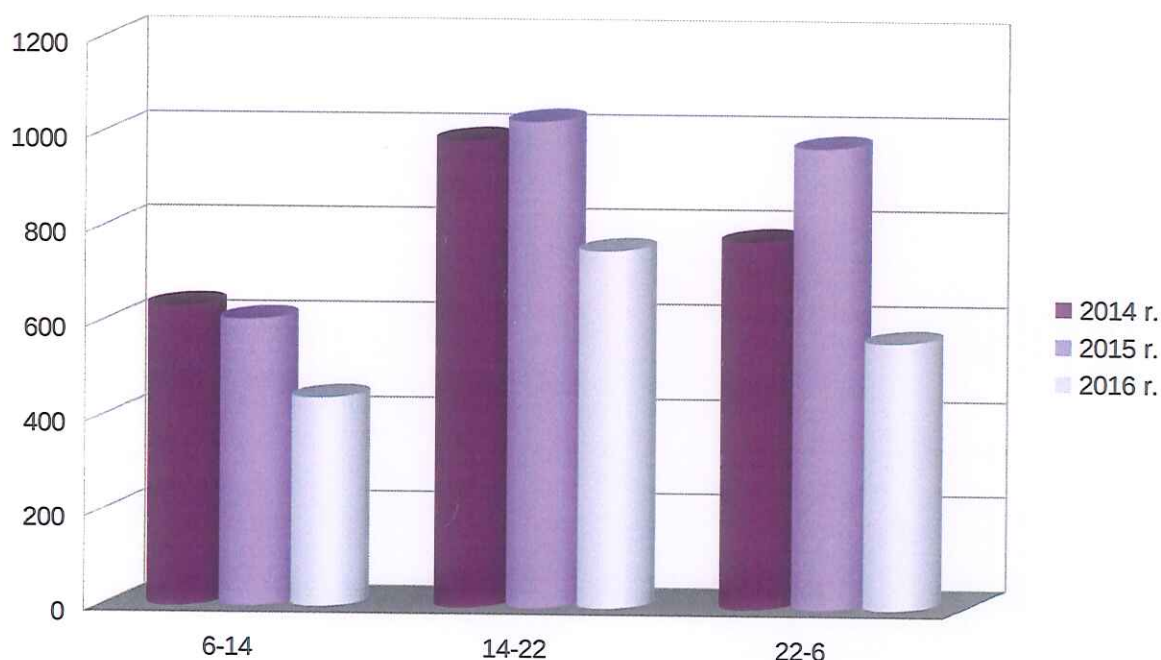
- 1) Długoszyn – 13
- 2) Dąbrowa Narodowa – 13
- 3) Bory – 19
- 4) Łubowiec – 25



	2015 r.	2016 r.
Bory	34	19
Byczyna	69	56
Ciężkowice	82	55
Dąbrowa N.	29	13
Długoszyn	25	13
Gigant	81	125
Jeleń	75	50
Łubowiec	21	25
OTK	153	102
Pieczyska	75	53
SHG	221	94
Szczakowa	220	13

Tylko w dwóch dzielnicach odnotowaliśmy wzrost zgłoszeń, a mianowicie: Łubowiec +4 oraz Gigant +44 zgłoszenia. Pozostałe dzielnice zanotowały wyraźne spadki.

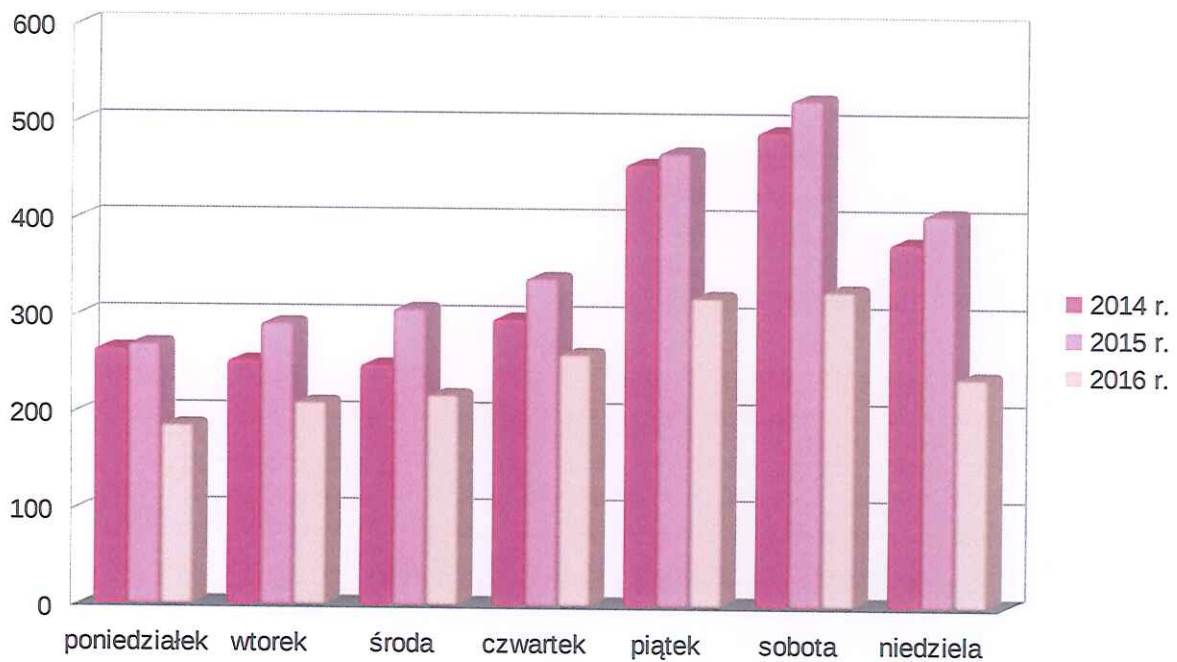
Liczbę zdarzeń w rozbiciu na godziny przedstawia poniższy wykres:



	2014 r.	2015 r.	2016 r.
6 ⁰⁰ – 14 ⁰⁰	634	606	441
14 ⁰⁰ – 22 ⁰⁰	987	1027	755
22 ⁰⁰ – 6 ⁰⁰	777	974	564

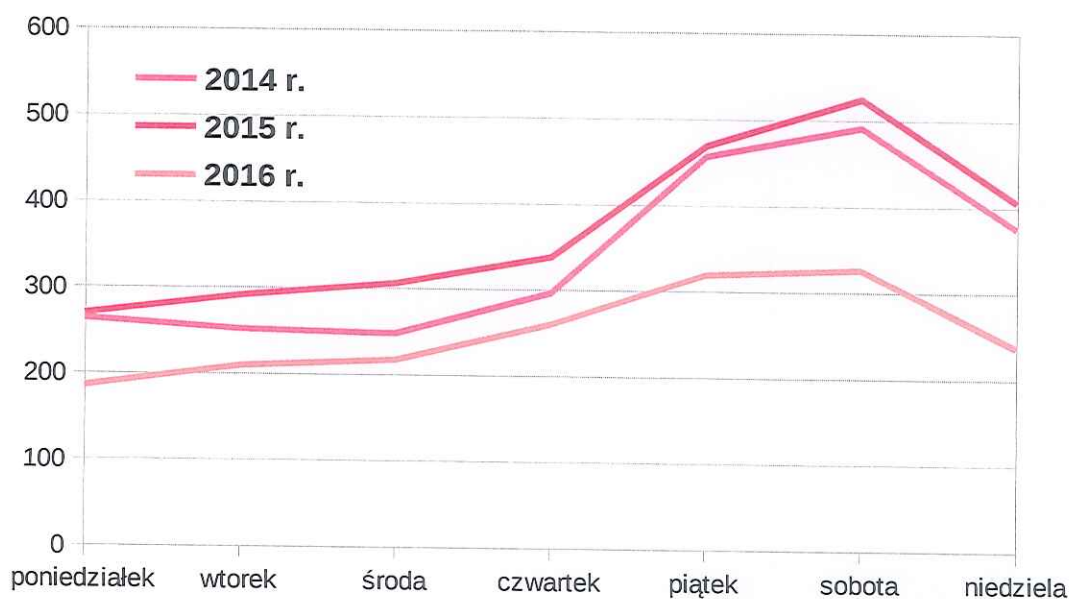
Powyższe informacje wskazują, że najczęściej przypadków chuligaństwa i spożywania alkoholu w miejscu publicznym odnotowuje się w godzinach popołudniowych i wieczornych. Zdarzenia zawarte w przedziale czasowym 22⁰⁰ – 6⁰⁰ dotyczą przede wszystkim zakłócania ciszy nocnej, awantur na klatkach i przed blokami oraz zakłócającej spójność młodzieży w różnym zakresie.

Od wielu lat ilość zgłoszeń jest związana ściśle z określonym dniem tygodnia. Bez względu na roczną ilość zgłoszeń, najczęściej przypadków jest niezmiennie zgłaszanych w piątek i sobotę każdego tygodnia.



	2014 r.	2015 r.	2016 r.
poniedziałek	265	270	186
wtorek	253	292	210
środa	249	307	218
czwartek	297	339	261
piątek	457	469	320
sobota	491	524	327
niedziela	376	406	238

Wykres liniowy przedstawia stałą tendencję rozłożenia się zgłoszeń na poszczególne dni tygodnia. Od 2005 r. ta sytuacja się nie zmienia i pozostaje stała.





Od marca 2006 r. w ramach programu „TARCZA” zostały uruchomione w mieście dodatkowe patrole wynikające z wykupienia przez gminę nadliczbowych godzin funkcjonariuszy Komendy Miejskiej Policji. Wyniki za 2016 r. przedstawiają się następująco:

	RAZEM 2015	RAZEM 2016	Różnica
liczba zatrzymanych sprawców przestępstw	7	9	+2
na gorącym uczynku lub w bezpośrednim pościgu	7	9	+2
liczba wylegitymowanych osób	1410	2617	+1207
liczba ujawnionych wykroczeń	813	1632	+819
liczba nałożonych mandatów karnych	252	420	+168
liczba wniosków skierowanych do Sądu Grodzkiego	2	1	-1
liczba pouczeń	561	1145	+584
liczba doprowadzonych do OPUAPN	14	37	+23
liczba nietrzeźwych nieletnich (ujawnionych)	23	16	-7
liczba kontroli lokali gastronomicznych	1027	1333	+306
liczba kontroli miejsc zagrożonych	1283	1504	+221

liczba kontroli pojazdów	19	14	-5
liczba nietrzeźwych kierujących	2	0	-2
liczba zatrzymanych poszukiwanych	4	8	+4

Realizując porozumienie zawarte między Prezydentem Miasta, a Komendantem Miejskim Policji w sprawie finansowania służb przekraczających ustawową normę pełnionych przez funkcjonariuszy KMP należy stwierdzić, że dzięki wsparciu samorządu na jaworznickich ulicach pełniło służbę o 45 dwuosobowych patrol w miesiącu więcej niż w roku 2015.

W ubiegłym roku dzięki zwiększonym środkom pieniężnym do służby kierowano dodatkowo funkcjonariuszy w inne dni i godziny niż dotychczas. Do tej pory funkcjonariusze pełnili służbę jedynie w najbardziej zagrożone dni i godziny wskazywane przez prowadzone statystyki w ramach programu Tarcza. Dzięki zwiększonym środkom służbą ponadnormatywną zostały objęte wszystkie dni tygodnia, a w dni weekendowe objęto dodatkowo miejsca, gdzie stan bezpieczeństwa mógł ulec pogorszeniu w przypadku braku systematycznej obecności patroli policyjnych.

W sezonie letnim służby ponadnormatywne skierowano w dni weekendowe do pełnienia służby na OWR Sosina, gdzie w te dni Policji nie wspiera funkcjonariusz Straży Miejskiej, a natężenie ilości wypoczywających jest znaczne.

W roku ubiegłym na terenie Europy odnotowano kilka ataków terrorystycznych, co w związku z planowanymi wydarzeniami tj. Szczyt Państw NATO oraz Światowych Dni Młodzieży niosło potencjalne zagrożenie terrorystyczne. W związku z tym, Centrum Handlowe Galeria Galena objęto specjalnym nadzorem, jako miejsce szczególnego gromadzenia się ludzi.

Dzięki zwiększonym środkom na dodatkowe godziny funkcjonariuszy zabezpieczono również inne imprezy miejskie zarówno sportowe jak i kulturalne, które z uwagi na gromadzenie się większej liczby ludności mają wpływ na stan bezpieczeństwa m.in.: „Memoriał im. Mirosława Stadlera”, Dni Jaworzna oraz imprezy towarzyszące w ramach organizacji ŚDM.

Wszystkie formy pełnionej służby przyniosły żądany skutek. Spadki które odnotowaliśmy w ramach bieżących działań są spowodowane większą obecnością funkcjonariuszy wśród mieszkańców. W trakcie przebytych imprez nie odnotowano wydarzeń, które negatywnie wpłynęłyby na poziom bezpieczeństwa, a na terenie OWR Sosina nie odnotowano utonięć, ani nie było konieczności podejmowania akcji ratowniczych.

W związku z tak szeroko prowadzonymi działaniami na terenie miasta znacznie spadła liczba przestępstw w siedmiu podstawowych kategoriach przestępstw kryminalnych: kradzieże, kradzieże z włamaniem, rozboje, bójki i pobicia, uszkodzenia mienia i uszkodzenia ciała z 728 przestępstw stwierdzonych w 2015 r. do 600 w roku ubiegłym. Jest to o 128 przestępstw mniej w tych kategoriach, a wykrywalność tego typu przestępstw wynosi 52,2% co plasuje KMP w Jaworznie na czwartym miejscu w województwie.

Należy stwierdzić, że wpływ służb ponadnormatywnych na stan bezpieczeństwa w mieście jest niezaprzeczalny, a prewencyjne oddziaływanie na stan bezpieczeństwa i porządku publicznego zwiększyło się, co ma swoje odzwierciedlenie w opiniach mieszkańców.



Kolejnym działaniem w ramach programu Tarcza są raz w miesiącu przeprowadzane specjalne akcje mające na celu ograniczenie zdarzeń związanych z „TARCZA”. Działania prowadzone są w piątki w godzinach popołudniowych, wieczornych i nocnych. Biorą w nich udział funkcjonariusze Policji oraz Straży Miejskiej. W trakcie opisywanych działań uzyskano ogółem:

	RAZEM 2015	RAZEM 2016	Różnica
Wylegitymowano osób:	256	227	-29
Ujawniono wykroczeń:	148	123	-25
Pouczono osób:	80	55	-25
Skontrolowano posiadanych bagaży:	126	87	-39
Podjęto interwencji:	55	47	-8
domowe:	2	7	+5
inne:	53	40	-13
Nałożono mandatów karnych:	69	58	-11
na kwotę:	3585	3560	-25
Wnioski do Sądu Grodzkiego:	0	0	0

Zatrzymano osób:	9	7	-2
poszukiwanych:	1	1	0
nieletnich pod wpływem alkoholu:	1	1	0
do wytrzeźwienia w OPUAPN:	6	5	-1
sprawców przestępstw	1	0	-1
Skontrolowano lokali gastronomicznych:	260	247	-13
Skontrolowano miejsc zagrożonych:	514	510	-4
Skontrolowano melin pijackich:	26	47	+21
Skontrolowano miejsc gromadzenia się elementu przestępczego:	204	217	+13
Skontrolowano miejsc gromadzenia się nieletnich:	248	187	-61
Skontrolowano tereny przy sklepach monopolowych:	294	262	-32
Skontrolowano miejsc pobytu osób bezdomnych:	43	61	+18
Skontrolowano pojazdów:	2	2	0
Przeprowadzono obserwacji:	171	173	+2

Ponadto dokonano kontroli miejsc grupowania się osób należących do subkultur młodzieżowych oraz na bieżąco kontrolowano osiedlowe parkingi samochodowe, celem niedopuszczenia do włamań i kradzieży samochodów oraz uszkodzenia pozostawionego na parkingach mienia mieszkańców. Wzmoczonej kontroli poddano budynki socjalne przy ul. Sulińskiego 43 i Północnej 9c. Nie ujawniając jednak zakłócenia spokoju i porządku publicznego. Podczas kontroli miejsc pobytu bezdomnych informowano te osoby o możliwości udzielenia pomocy i schronienia w wyspecjalizowanych placówkach.



Inicjatywy, akcje i podprogramy „TARCZY” zrealizowane w 2016 r.

W marcu przedstawiciele Wydziału Zarządzania Kryzysowego uczestniczyli w targach budownictwa pod nazwą "Twój Dom, Twoje Otoczenie". Stoisko profilaktyczno-edukacyjne zorganizowano przy współpracy z Policją, Strażą Miejską i ratownikami medycznymi. Przedsięwzięcie to było doskonałą okazją do spotkania się ze społeczeństwem i budowania bezpieczeństwa w mieście.



Na specjalnie do tego przeznaczonym stoisku, prezentowano materiały z zakresu szeroko rozumianej profilaktyki bezpiecznych zachowań.

Podczas targów wręczano zwiedzającym ulotki i gadżety ściśle związane z profilaktyką bezpieczeństwa. Stoisko zawierało materiały związane z realizowanymi w mieście akcjami programu „TARCZA” m.in. „Starsi=bezpieczni”, „Uważaj na kieszonkowców”. Zakupione przez Miasto elementy odblaskowe cieszyły się niezwykle popularnością.



Na stoisku była również obecna maskotka śląskiej policji "Sznupek", który rozchwytywany wręcz był przez najmłodszą część targowiczów. A i starsze osoby chętnie fotografowały się z ogromnym pluszakiem. W trakcie imprezy uczestnicy wykonywali slalom pomiędzy słupkami z założonymi ALKOgoglami, które pokazują, w jaki sposób wzrok i koordynacja ruchowa zmieniają się po alkoholu. Za ich pomocą uczestnicy zobaczyli, jak zmniejsza się szybkość reakcji oraz jakie problemy

pojawiają się, kiedy chcemy dostrzec szczegóły na drodze. Przeprowadzone za ich pomocą ćwiczenia pokazują, że nawet niewielka ilość wypitego alkoholu powoduje błędną ocenę odległości i szybkości. W trakcie trwania imprezy mundurowi przeprowadzili również debatę z odwiedzającymi targi mieszkańcami. Konwersacje prowadzone były dla grup seniorów, gdyż to właśnie emeryci i renciści są wyjątkowo narażeni na działalność przestępczą ze strony wszelkiego rodzaju oszustów i naciągaczy.

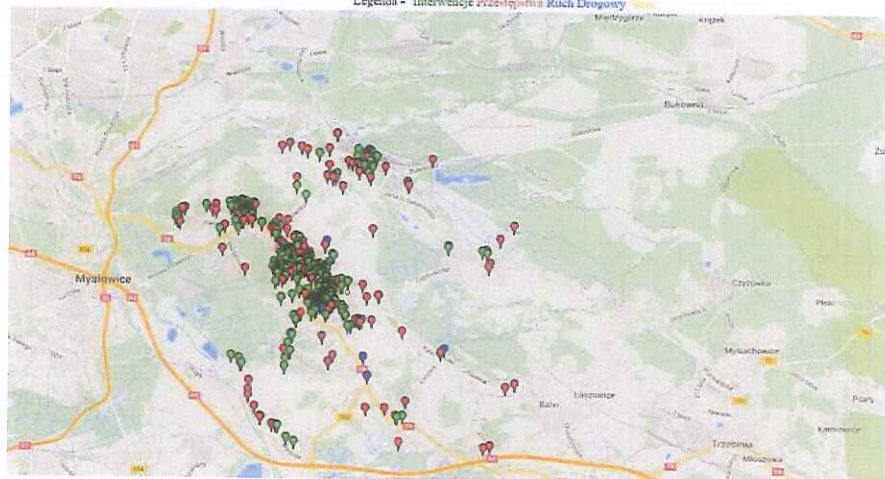


W maju została uruchomiona - lokalna „mapa bezpieczeństwa”. Projekt był istotnym elementem procesu zarządzania bezpieczeństwem publicznym, realizowanym w partnerstwie międzyinstytucjonalnym i służącym aktywizacji społeczności lokalnych. Było to także jedno z narzędzi służących poprawie komunikacji między Policją, a społeczeństwem.

Podpisanie porozumienie to był kolejny element długotrwałej i dobrej współpracy Miasta z Policją. Stworzona przez funkcjonariuszy, a udostępniana na miejskiej stronie internetowej mapa bezpieczeństwa jest narzędziem chętnie wykorzystywanym przez mieszkańców i przyczyniła się do jeszcze większego zaangażowania się w jaworznian w poprawę bezpieczeństwa. Mapa bezpieczeństwa jest uaktualniana raz w tygodniu i przedstawia zestawienia miesięczne jak i roczne zdarzeń na terenie miasta.

MAPA BEZPIECZEŃSTWA ZAISTNIAŁYMI ZDARZENIAMI

Legenda - Interwencje Przostępnia Ruch Drogowy



W 2016 r. była kontynuowana kampania polegająca na specjalnym znakowaniu rowerów, za pomocą urządzenia zwanego engrawerem, którym funkcjonariusze nanosili na rower niepowtarzalny kod. Mikroudarowa technologia urządzenia pozwalała na wykonanie precyzyjnego i niezwykle trwałego oznakowania, którego usunięcie jest niemożliwe bez widocznego uszkodzenia danego elementu. Engrawer, powoduje bowiem zmiany w strukturze materiału wykrywane nawet po powierzchniowym zatarciu znaków. Oprócz samego nadania "numeru rejestracyjnego", każdy oznakowany rower został dodatkowo opatrzony w widocznym miejscu naklejką samoprzylepną, informującą o dokonaniu oznakowania. Wygrawerowany kod został także wprowadzony do policyjnej bazy danych. Ponadto każdy właściciel roweru otrzymał potwierdzenie przystąpienia do akcji - plastikową kartę formatu dowodu osobistego. W ramach programu oznakowano **278** rowerów – w sumie to już **580** rowerów.



Nie daj szansy złodziejowi
OZNAKUJ ROWER

Program TARCZA

nie bądź obojętny wobec chuligaństwa i wandalizmu.

Telefony interwencyjne:

Polcja – 997, Straż Miejska – 986

W celu oznakowania roweru zgłoś się w określonym miejscu znakowania rowerów z dokumentem tożsamości, dowodem
zdrowotnym lub kartą gwarancyjną roweru, który ma być oznakowany. Harmonogram znakowania rowerów dostępny jest na stronie
internetowej KMOP w Jaworznie, miejskiej stronie internetowej - www.jaworzno.pl, oraz w lokalnej prasie.

Akcja promocyjna "Oznakowanie rowerów".
Organizatorzy akcji: Urząd Miejski w Jaworznie, Komenda Miejska Policji w Jaworznie, Straż Miejska w Jaworznie.
Rozpoczęcie: 20 czerwca 2015 (sobota) Osiemnaście od godz. 15.00 na Stacji Sportowym przy ul. Moniuszki.



Etaty dzielnicowych.

Miasto konsekwentnie dąży do podnoszenia poziomu bezpieczeństwa. Od 2000 r. gmina finansuje etaty policjantów. W 2016 r. miasto przeznaczyło 462 276 zł na utrzymanie 7 etatów dzielnicowych w Komendzie Miejskiej Policji.

Program „Bezpieczny Ogród”

Działkowe kradzieże to poważny problem. Dlatego Urząd Miejski wspólnie z Policją i Strażą Miejską zachęcają do znakowania rzeczy zostawionych na działce, by utrudnić kradzież złodziejom, a w razie odzyskania ich przez policję - ułatwić rozpoznanie.

W ramach programu "Tarcza" na jaworznickich ogrodach działkowych kontynuowana jest realizacja akcji "Bezpieczny Ogród". Pierwszym etapem programu było systematyczne patrolowanie działek zarówno przez funkcjonariuszy policji jak i straży miejskiej.

W ramach współpracy funkcjonariusze przeprowadzali patrole na terenie ogrodów oraz w ich rejonie. Ilość zaangażowanych funkcjonariuszy, przeprowadzonych kontroli oraz patrolowane działki zostały przedstawione w poniższej tabeli:

	styczeń	luty	marzec	kwiecień	maj	czerwiec	lipiec	sierpień	wrzesień	październik	listopad	grudzień	Suma
dzień (6.00 - 20.00)													
Kontrole	4	6	12	14	26	30	32	34	30	20	12	6	226
Ilość funkcjonariuszy patrolujących działki	4	4	6	8	10	10	10	10	8	8	4	2	84
Patrolowane Działki	Roupperta, Jawor	Górnik, Tlenka, 1000lecia	Hutnik, 1000lecia, Warpie	Górnik, Tlenka, Jawor	Górnik, Tlenka, Energetyk, 1000lecia	Hutnik, 1000lecia, Warpie	Roupperta, Jaśmin, Górnik	Jaśmin, 1000lecia, Hutnik, Warpie	Górnik, Tlenka, Energetyk, 1000lecia	1000lecia, Hutnik, Warpie	Roupperta, Jawor	Warpie, Roupperta, Jawor	
noc (20.00 - 6.00)	0												
Kontrole	4	6	8	7	18	20	20	22	18	14	8	4	149
Ilość funkcjonariuszy patrolujących działki	4	4	4	4	8	8	8	8	8	6	2	2	66
Patrolowane Działki	Warpie, Jawor	Tlenka, Hutnik, Górnik	Roupperta, Jaśmin, Górnik	1000lecia, Hutnik, Warpie	Jaśmin, 1000lecia, Hutnik, Warpie	Roupperta, Jaśmin, Górnik	Tlenka, Hutnik, Górnik	Roupperta, Jaśmin, Górnik	Warpie, Jawor	Górnik, Tlenka, Jawor	1000lecia, Hutnik, Warpie	1000-lecia, Tlenka	

Drugim etapem było dalsze ograniczanie włamań do altanek ogrodowych oraz zabezpieczenie wartościowego sprzętu działkowców poprzez jego znakowanie. Przedsięwzięcie zostało zainicjowane przez Wydział Zarządzania i Ochrony Ludności Urzędu Miejskiego w Jaworznie. Partnerem działań była jaworznicka Straż Miejska i Policja.

W dniu 19 maja 2016 r. na terenie Stowarzyszenia Ogrodowego Działkowców „WARPIE” odbyło się znakowanie sprzętu.

Dzięki dobrej organizacji i zaangażowaniu działkowców w wyniku prowadzonej II edycji akcji oznakowano 98 sztuk różnego rodzaju sprzętu. Głównie przeważały kosiarki, podkaszarki i agregaty, ale również działkowcy okazywali elektronarzędzia oraz sprzęt RTV i AGD.



Kolejne znakowanie odbyło się 24 maja br. na terenie Stowarzyszenia Ogrodowego Działkowców im. Karola Roupperta – Stara Huta. W wyniku prowadzonej akcji oznakowano 156 urządzeń.

Kolejne akcje odbyły się 9 lipca w Ogrodzie im. „1000lecia Państwa Polskiego” oraz 16 lipca w Rodzinnym Ogrodzie Jaśmin, w których oznakowano łącznie 251 różnych sprzętów.

Łącznie w sześciu akcjach oznakowano 828 sprzętów.

Wsparcie finansowe dla KMP w Jaworznie oraz koszty poniesione na akcje przeprowadzone w ramach Programu Tarcza w 2016 r.

Finansowanie etatów dzielnicowych	462 276,76
Finansowanie godzin ponadnormatywnych	362 162,32
Koszty utrzymania monitoringu	243 389,88
Akcja „Oznakuj rower przed złodziejem”	3378,34
Akcja „Znakowanie sprzętu na działkach”	1496,00
Akcja „Starsi=bezpieczni”	227,55
Zakup materiałów odblaskowych	3375,12
Suma	1076305,97

Monitoring wizyjny miasta.

Ilość kamer monitoringu wizyjnego miasta (stan na grudzień 2016 r.) - **75**.

Na początku 2016 r. zostało wymienionych ostatnie 12 kamer analogowych, wykonano rozbudowę macierzy dyskowej (do rejestracji obrazu z kamer) oraz zakupiono licencje dla serwerów CCTV.

Koszt utrzymania monitoringu w 2016 r. zgodnie z zawartymi umowami wyniósł – **243 389,88 zł**

- Dzierżawa światłowodów (łącznie z monitoringiem wjazdów) – 140 958,00 zł
- Energia elektryczna do zasilania kamer i urządzeń transmisyjnych – 37 860,00 zł
- Dzierżawa kanalizacji teletechnicznej od TP S.A. - 820,08 zł
- Dzierżawa słupów energetycznych pod kamery – 3 900,00 zł
- **Konserwacja i naprawy systemu 59 851,80 zł**

**Wykorzystanie systemu monitoringu dróg wjazdowych do miasta
za okres 1 stycznia 2016 do 31 grudnia 2016**

Zdarzenie	I kwartał	II kwartał	III kwartał	IV kwartał
Dokonano zastrzeżeń (wpisano do systemu) pojazdów (pojazdy kradzione, kradzione tablice rejestracyjne, kradzieże paliwa, sprawy kryminalne, itp.)	0	11	0	0
ilość skradzionych pojazdów	4	6	8	11
ilość odzyskanych pojazdów	1	1	0	0

Porównanie z miastami sąsiednimi i pobliskimi za rok 2016 r.

Miasto	Ilość kradzieży pojazdów	Wykrywalność sprawców
Będzin	83/79	8,9%
Dąbrowa Górnicza	69/71	18,3%
Jaworzno	*11/11**	16,7%
Katowice	341/337	16,4%
Mysłowice	44/41	9,5%
Sosnowiec	144/137	3,6%
Tychy	43/42	2,4%

* ilość postępowań wszczętych

** ilość postępowań stwierdzonych

Na terenie województwa śląskiego stwierdzono 1639 kradzieży pojazdów (postępowań wszczętych 1631).

Średnia wykrywalność w województwie śląskim wynosi 15,7%.

Bezpieczeństwo w opinii mieszkańców.

Badanie opinii publicznej przeprowadzone 2016 r. na 600 ankietowanych wykazały kolejny wzrost poczucia bezpieczeństwa mieszkańców Jaworzna.


Jak ocenia Pan/i poziom bezpieczeństwa w mieście?

Ogólnie rzecz biorąc, zdecydowana większość mieszkańców Jaworzna (78%) czuje się bezpiecznie w tym mieście.

Poczucie bezpieczeństwa zwiększyło się w stosunku do stanu z 2014 roku o 10 punktów procentowych. Co siódmy jaworzniak (14%) ocenia poziom bezpieczeństwa średnio, a 5% z nich – źle.



78%
dorosłych mieszkańców
Jaworzna dobrze ocenia
poziom bezpieczeństwa
w mieście



■ Zdecydowanie źle
■ Raczej źle
■ Ani dobrze, ani źle
■ Raczej dobrze
■ Zdecydowanie dobrze
■ Nie wiem/trudno powiedzieć

N=600

Dane w wartościach procentowych



Badanie opinii mieszkańców Jaworzna

© TNS sierpień 2016

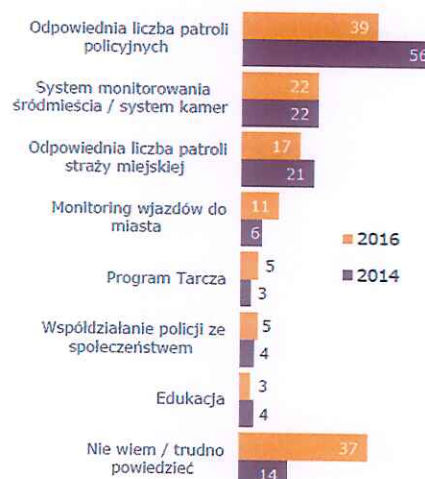
40

Jakie działania podejmowane w Jaworznie, Pana/i zdaniem, najskuteczniej podnoszą poziom bezpieczeństwa w mieście?

(najczęściej wymieniane odpowiedzi - powyżej 3%)

Według największej grupy mieszkańców Jaworzna to odpowiednia liczba patroli policyjnych najskuteczniej podnosi poziom bezpieczeństwa w mieście. Co piąty z nich wskazuje, że efektywny okazuje się również system monitorowania śródmieścia. Nieco rzadziej wskazywana jest odpowiednia liczba patroli straży miejskiej oraz monitoring wjazdów do miasta.

W stosunku do roku 2014 roku rzadziej badani wskazywali, że skutecznym środkiem do podniesienia poziomu bezpieczeństwa w mieście jest odpowiednia liczba patroli policyjnych (o 17 punktów procentowych).



N=600

Dane w wartościach procentowych



Badanie opinii mieszkańców Jaworzna

© TNS sierpień 2016

42

Podsumowanie.

Dzięki programowi „TARCZA” poczucie bezpieczeństwa w mieście w 2016 r. prezentowało się na bardzo wysokim poziomie. 78% mieszkańców Jaworzna czuje się bezpiecznie w swoim mieście. Mieszkańcy w dalszym ciągu dzwonili i angażowali się w poprawę swojego bezpieczeństwa. Nie obniżyła się również wykrywalność drobnej przestępczości oraz liczba wykroczeń ujawnionych za pomocą monitoringu.

Między miastem, a służbami odpowiedzialnymi za bezpieczeństwo pozostawała bardzo dobra i systematyczna współpraca, która skutkowałą bieżącym rozwiązywaniem wynikłych problemów.

Rok 2016 był rokiem bezpiecznym i w porównaniu z latami poprzednimi nie odbiegał od tendencji jaka zarysowała się w mieście od 2010 r. w zakresie bezpieczeństwa.

NACZELNIK
Wydziału Zarządzania Kryzysowego
i Ochrony Ludności

Zbigniew Piątek